

My account

My account

Login

Username or email address *

Password *

Remember me

Register

Email address *

Password *

I am a customer

I am a vendor

Your personal data will be used to support your experience throughout this website, to manage access to your account, and for other purposes described in our [privacy policy](#).

Register

2.ВЫБИРАЕМ РЕГИСТРАЦИЮ В РОЛИ ПРОДАВЦА

Register

3. ЗАПОЛНЯЕМ ВСЕ ПОЛЯ! ЛАТИНИЦЕЙ

Email address *

ВАШ ЕМАЙЛ

Password *

ПРИДУМАЙТЕ ПАРОЛЬ



First Name *

ВАШЕ ИМЯ

Last Name *

ВАША ФАМИЛИЯ

Shop Name *

ПРИДУМАЙТЕ НАЗВАНИЕ ВАШЕМУ МАГАЗИНУ

Shop URL *

Available

ПОЛЕ ЗАПОЛНИТСЯ АВТОМАТИЧЕСКИ

<https://decomasters.art/store/>

Street *

Street АДРЕС ТОИМИНИ / УБИТУС ИЛИ ЛИЧНЫЙ

Street 2

Apartment, suite, unit etc. (optional) НЕ ОБЯЗАТЕЛЬНОЕ ПОЛЕ

City *

ГОРОД

Post/ZIP Code *

ПОЧТОВЫЙ КОД

Country *

- Select a location СТРАНА

State

4. ЗАПОЛНЯЕМ ВСЕ ПОЛЯ!

Company Name

TOIMINIMI / YRITYKSEN NIMI

Company ID/EUID Number

Y -TUNNUS

VAT/TAX Number

ALV REKISTERINUMERO

Name of Bank

ИМЯ БАНКА ДЛЯ ВЫПЛАТ

Bank IBAN

НОМЕР СЧЕТА ДЛЯ ВЫПЛАТ

Phone Number*

ВАШ НОМЕР ТЕЛЕФОНА НАЧИНАЯ С +358

I have read and agree to the [Terms & Conditions](#).

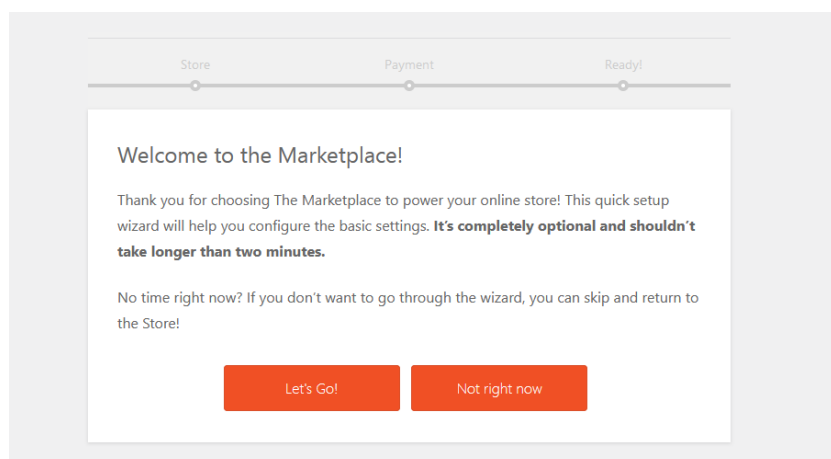
I am a customer

I am a vendor

Register

5. ЖМЕМ ЗАРЕГИСТРИРОВАТЬСЯ

5. Вы можете **пройти сразу регистрацию платежной системы** тогда выберите Lets Go , а можете сделать это позже Not right now.



6. Если выбрали продолжение регистрации, то вначале система уточнит еще раз ваш адрес, жмите Continue чтобы продолжить.

7. **Ваша прибыль будет приходить вам на счет** без дополнительных запросов, то есть вам не нужно будет отдельно выводить деньги. Для того чтобы все происходило автоматически наш магазин обслуживает платежная система Stripe Express, который будет сразу разделять вашу прибыль и комиссионные магазина. Выберите страну и нажмите Connect with Stripe для того чтобы пройти регистрацию в платежной системе.

8. **Начало регистрации в платежной системе** выглядит так, заполните все необходимые данные, которые запросит Stripe.

Get paid by Decomasters

Fill out a few details so you can start getting paid.

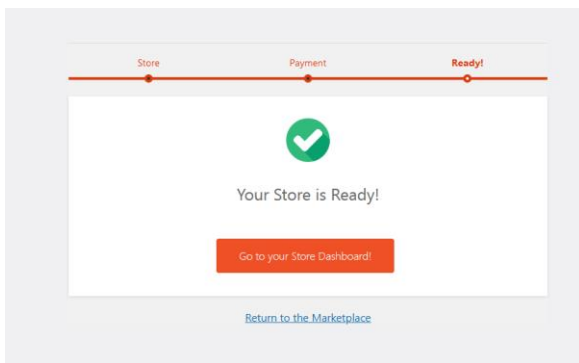
Email

We'll email you with important updates.

Continue →

This site is protected by reCAPTCHA and the Google [Privacy Policy](#) and [Terms of Service](#) apply.

9. Регистрация на этом завершена. Нажав на Go to Your Store Dashboard вы попадаете в панель управления своего магазина.



10. Одобрение вашего аккаунта магазином и платежной системой.

- Если вы еще не прошли регистрацию в платежной системе, то при нажатии на Dashboard вы увидите уведомление о том, что вы еще не подключены к оплатам, без нее покупатели не смогут вам платить. **Your account is not connected with Stripe Express. Sign up for a Stripe Express account to receive automatic payouts.** Вы можете начать регистрацию нажав на Stripe Express.
- Второе уведомление **Error! Your account is not enabled for selling, please contact the admin** исчезнет, как только мы одобрим ваш аккаунт в магазине.
- Нас не нужно отдельно уведомлять о вашей регистрации, мы видим новые регистрации.

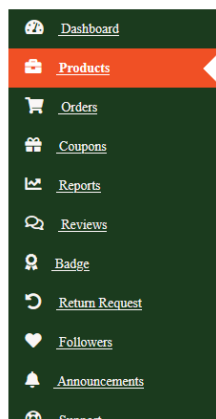
Metric	Value
Net Sales	0,00 €
Earning	0,00 €
Pageview	0

Sales this Month

- Number of items sold
- Average gross sales amount
- Coupon amount
- Gross sales amount
- Refund amount
- Number of orders
- Average net sales amount
- Shipping amount
- Net sales amount

- После одобрения аккаунта, в разделе Products у вас откроется возможность добавлять товары.

Dashboard



Your account is not connected with Stripe Express. Sign up for a [Stripe Express](#) account to receive automatic payouts.

No Products Found!

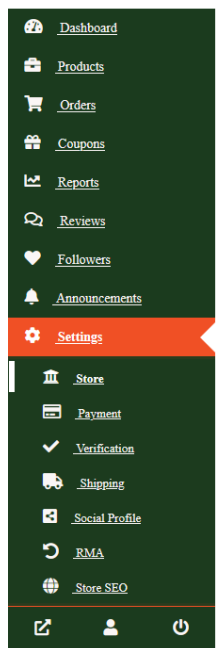
Ready to start selling something awesome?

[Add new product](#)

11. Оформление магазина

В разделе Settings –Store вы можете загрузить свой баннер и свое фото, ниже есть место для вашей презентации Biography, если вы хотите что-то написать о вашем магазине и вашей продукции.

Dashboard



Error! Your account is not enabled for selling, please contact the admin

Settings → [Visit Store](#)

[Update Settings](#)

50% Profile complete

Add Banner to gain 15% progress

[Upload banner](#)

Upload a banner for your store. Banner size is (625x300) pixels.

ЗАГРУЗИТЕ БАННЕР

Profile Picture

[Upload Photo](#)

ЗАГРУЗИТЕ СВОЕ ФОТО

12. В разделе **Products** добавление товара

- заполните описание товара
- загрузите 5-6 фотографий
- Если ваш товар виртуальный или скачиваемый, то поставьте галочку.
- Выберите тип продукта

- Simple одноплатный, Variable – есть разные варианты цвета например
- укажите стоимость товара и стоимость со скидкой (если хотите). Стоимость всегда указывайте ту, которую будет в итоге платить покупатель, то есть она должна содержать все комиссии, расходы и НДС. Стоимость можно указывать без стоимости пересылки, так как стоимость пересылки вы можете указать отдельно в разделе shipping, но если стоимость товара все же включает пересылку, то ниже выберите в отправлениях настройку Free shipping.
- выберите категорию товара. Если вашей категории нет, свяжитесь с администрацией по электронной почте, мы добавим категорию, если в этом будет необходимость.
- Добавьте теги для лучшего поиска
- короткое описание и длинное описание
- **Inventory** Если у вас есть коды на каждый товар, то можете добавить код SKU, он будет виден в заказе и счете при покупке.
- Если вы хотите отслеживать наличие вашего товара поставьте галочку Enable product stock management В Stock quantity укажите количество однотипного товара в наличии (не обязательно если всего 1 шт)
- Low stock threshold если вы хотите оповещение о том что товара осталось мало, установите количество при котором оповещение будет происходить. Можно не заполнять.
- Allow Backorders разрешить или не разрешать дозаказы. Не рекомендую использовать (иногда проблематично с клиентами), но такая возможность есть.
- Allow only one quantity of this product to be bought in a single order Разрешить покупать только одну шт за один раз.
- **Shipping and Tax**
- Если ваш товар физический (не скачиваемый и не виртуальный), поставьте галочку что товар нуждается в доставке This product requires shipping (Вы сами ответственные за отправку, это данные только для магазинных настроек по расчету доставки)
- укажите размеры товара в упаковке при пересылке
- **Shipping Class** не используется

13. Shipping основные настройки стоимости отправки и НДС

Стоимость доставки всегда указывайте без НДС! (система сама прибавит НДС в корзине)

- Tax Status всегда Taxable
- Tax Class всегда Standard

Если **на все ваши товары одинаковая стоимость доставки** по Финляндии, то нажмите на shipping settings и выберите Finland.

Shipping Settings → [Visit Store](#)

A shipping zone is a geographic region where a certain set of shipping methods are offered. We will match a custom present the shipping methods within that zone to them.

If you want to use the previous shipping system then [Click Here](#)

Zone Name	Region(s)	Shipping Method
Finland	Finland	No method found Add Shipping Method

Далее выберите Add Shipping method и вид стоимости доставки Flate Rate и нажмите добавить вид доставки Add Shipping method

Shipping Settings → [Visit Store](#)

A shipping zone is a geographic region where a certain set of shipping methods are offered. We will mat present the shipping methods within that zone to them.

If you want to use the previous shipping system then [Click Here](#)

Zone Name : Finland

Zone Location : Finland

Limit ZIP/postcodes : [Limit your specific ZIP/postcodes](#)

Shipping Method Add your shipping method for appropriate zone

Method Title	Status	Description
No method found		
+ Add Shipping Method		

[← Back to Zone List](#)

Далее подведите курсор к Flate Rate нажмите на Edit , в окошко Cost поставьте стоимость пересылки (без НДС, система сама прибавит НДС в корзине покупателя) и сохраните изменения.

Попробуйте с другого браузера зайти в магазин и положить свой товар в корзину, проверьте, что доставка правильно отображена в корзине.

Если вы хотите установить **free shipping**, то нажмите на shipping settings и выберите Finland

Shipping Settings → [Visit Store](#)

A shipping zone is a geographic region where a certain set of shipping methods are offered. We will match a custom present the shipping methods within that zone to them.

If you want to use the previous shipping system then [Click Here](#)

Zone Name	Region(s)	Shipping Method
Finland	Finland	No method found Add Shipping Method

Далее выберите Add Shipping method и вид стоимости доставки Free shipping и нажмите добавить вид доставки Add Shipping method

Если вы хотите установить **free shipping начиная с определённой суммы покупки**, то сделайте все как в предыдущем пункте, далее подведите курсор к Free Shipping нажмите на Edit , в окошко Minimum order amount for free shipping поставьте минимум стоимости покупки, с которой вы готовы предложить бесплатную доставку.

Если вы хотите **для каждого продукта** устанавливать индивидуальную стоимость доставки, то нажмите на shipping settings и затем на линк [Click Here](#), поставьте галочку Enable shipping functionality и сохраните изменение. Теперь вернитесь в продукт и у вас появится новая функция для установки индивидуальной стоимости для каждого товара. Поставьте галочку Override your store's default shipping cost for this product и далее:

- Additional cost - введите стоимость доставки без учета НДС
- Per Qty Additional Price - если покупатель покупает более одного товара в одном заказе, сколько прибавлять стоимости к доставке на каждый товар
- Processing Time - сколько вам необходимо времени чтобы отправить заказ (это не время доставки)
- Внимание! Если вы ранее использовали Flat rate или Free shipping и хотите перейти на ставку пересылки для каждого продукта отдельно, то уберите Flat Rate из использования в Shipping Method, иначе в корзине у покупателя будут оба варианта. Настройки в разделе Shipping Method действуют на все ваши товары в магазине, даже если вы установили на каждый товар свою стоимость пересылки. Free shipping, начиная с установленной суммы можно оставить, но он также будет применен для всех товаров. Free shipping без лимита минимальной покупки стоит деактивировать, иначе в корзине у покупателя будет выбор как бесплатной доставки так и стоимость доставки на данный товар, что введет в заблуждение покупателя и он наверняка выберет бесплатную доставку.

Пример. Товар стоит 2 евро с учетом НДС. Доставка стоит без НДС 5 евро (система сама прибавит НДС в корзине покупателя). За каждый последующий товар +3,55 евро без НДС. Бесплатная доставка возможна при покупке на 50 евро и более.

Settings → [Visit Store](#)

This page contains your store-wide shipping settings, costs, shipping and refund policy.

You can enable/disable shipping for your products. Also you can override these shipping costs while creating or editing a product.

If you want to configure zone wise shipping then [Click Here](#)

Enable Shipping Enable shipping functionality

Default Shipping Price

Per Product Additional Price

Per Qty Additional Price

Processing Time

Shipping Policy

Refund Policy

Ships from:

Add the countries you deliver your products to. You can specify states as well. If the shipping price is same except some countries/states, there is an option Everywhere Else, you can use that.

Ship to	Cost
<input type="text" value="Everywhere Else"/>	€ <input type="text" value="0"/>

[Add Location](#)

[Save Settings](#)

Shipping Settings → [Visit Store](#)

A shipping zone is a geographic region where a certain set of shipping methods are offered. We will match a customer to a shipping method within that zone to them.

If you want to use the previous shipping system then [Click Here](#)

Zone Name : Finland

Zone Location : Finland

Limit ZIP/postcodes : [Limit your specific ZIP/postcodes](#)

Shipping Method Add your shipping method for appropriate zone

Method Title	Status	Description
Free Shipping	<input checked="" type="checkbox"/>	Lets you charge a rate for shipping
Table Rate	<input type="checkbox"/>	Lets you charge a rate for shipping
Flat Rate	<input type="checkbox"/>	Lets you charge a rate for shipping

[+ Add Shipping Method](#)

Edit Shipping Method

Method Title

Free Shipping

Minimum order amount for free shipping

50

Apply minimum order rule before coupon discount

[Save Settings](#)

Shipping and Tax *Manage shipping and tax for this product*

This product requires shipping

1 10 20 30

Shipping Class
No shipping class (€0)

Shipping classes are used by certain shipping methods to group similar products. Before adding a product, please configure the [shipping settings](#)

Override your store's default shipping cost for this product

Additional cost: 5 Per Qty Additional Price: 3.55 Processing Time: 1-2 business days

Tax Status: Taxable Tax Class: Standard

Проверяем как наши настройки стоимости отправки и НДС видны в корзине:

Все правильно, без НДС отправка стоит 5 евро. В корзине стоимость товара с учетом НДС и стоимость доставки с учетом НДС. Вариант бесплатной доставки не активирован, так как общая покупка не достигает минимального значения 50 евро. Общий НДС со всего заказа 1,59 евро. Можно проверить НДС на сайте <https://alv-laskuri.fi/>

Cart totals

Subtotal	2,00 €
Shipping: Plyshkin&Co (Only 48,00 € away from Free Shipping)	Regular Shipping: 6,20 € Shipping options will be updated during checkout. Calculate shipping 🛒
Total	8,20 € (includes 1,59 € VAT)

[Proceed to checkout](#)

Проверка настроек доставки и НДС

После установки стоимости доставки, вы можете проверить, как это будет выглядеть в корзине покупателя. Пройдите в магазин с другого браузера, добавьте свой товар в корзину и посмотрите правильно ли отображена стоимость товара и стоимость доставки. Нет ли лишних, спорящих между собой, вариантов по стоимости доставки. Покупатель должен видеть в корзине стоимость товара с включением НДС, стоимость доставки с включением НДС. В итоговой стоимости заказа, в скобках, указан общий НДС на товар и на доставку. Для проверки правильного отображения НДС используйте alv laskuri, например <https://alv-laskuri.fi/>

Other Options

Product Status Если вы хотите чтобы продукт был опубликован в магазине выбираем Online, если это незаконченный вариант оформления - Draft

Visibility Если вы хотите чтобы его видели покупатели Visible, если хотите временно скрыть от покупателей товар Hidden.

Purchase Note

Покупатель будет видеть эту запись в своем подтверждении заказа. Тут можно поблагодарить за покупку и т.д.